

27.-28. Juni 2008 Würzburg

Zertifikat Fußchirurgie

Deutsche Assoziation für Fuß und Sprunggelenk e.V.

KURSinFORMATION & ANMELDUNG

event & marketing services
Dr. med. Michael Heidrich
Elsstraße 12
D-92421 Schwandorf-Fronberg

Telefon: 09431-610724
eMail: zertifikat@online.de

Aufgrund der begrenzten Teilnehmerzahl ist eine vorherige Anmeldung zwingend erforderlich.

TEILNAHMEGEBÜHR

Euro 330,- für Mitglieder der D.A.F.
Euro 430,- für Nicht-Mitglieder
Euro 50,- Ermäßigung für Teilnehmer Neue Bundesländer

HOTEL-INFORMATION

In den folgenden Hotels können wir ein Zimmerkontingent zu Sonderkonditionen bereitstellen. Teilnehmer des Kurses können dort unter dem Stichwort "DAF6108" selbst eine Reservierung vornehmen.

Hotel Mercure Würzburg am Mainufer, Dreikronenstr. 27
Tel. 0931-41930, eMail: H1697@accor.com
Euro 95,- im EZ oder 120,- im DZ inklusive Frühstücksbuffet
3,1km vom Veranstaltungsort (8 min mit dem Auto)

Hotel Walfisch, Am Pleidenturm 5
Tel. 0931-35200, walfisch@hotel-walfisch.com
Euro 98,- im EZ oder 139,- im DZ inklusive Frühstücksbuffet
2,1km vom Veranstaltungsort (6 min mit dem Auto)

Hotel Grüner Baum GmbH, Zellerstraße 35/37
Tel. 0931-450680, info@gruener-baum-wuerzburg.de
Euro 80,- im EZ inklusive Frühstücksbuffet (keine DZ-Angebote)
2,9km vom Veranstaltungsort (9 min mit dem Auto)



DARCO – Plattensysteme für die Rückfußchirurgie.

Beide Platten sind Bestandteile unseres Modularen Rückfuß-Sets (MRS™)

PIA™

Winkelstabile Stegplatte für die Evans-Osteotomie


- > stabile Vierpunktfixierung auf engstem Raum
- > genau dosierte Korrektur
- > kein zusätzliches Beckenkamm-Interponat notwendig
- > 5 Stegbreiten von 0 bis 8 mm



DPS™

Winkelstabile Stufenplatte für die Calcaneus-Verschiebeosteotomie

- > genau dosierte Verschiebung der Ferse
- > 3 Stufenvarianten: 6, 8, 10 mm



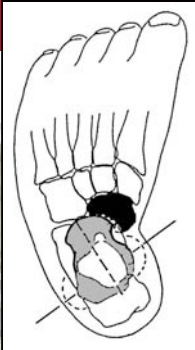
Wright Medical SJO
Small Joint Orthopedics
Department | EMEA
Gewerbegebiet 18
82399 Raisting, Germany
Tel. +49 (0) 88 07.92 28-0
Fax +49 (0) 88 07.92 28-23
info@darco-europe.com
www.darco-europe.com

DARCO®
Small Joint Orthopedics by WRIGHT.

D.A.F. Zertifikat Fußchirurgie

Klinischer Workshop Kinderfuß

Deutsche Assoziation für Fuß und Sprunggelenk e.V.



WISSENSCHAFTLICHE LEITUNG

Priv.-Doz. Dr. med. Peter Raab, Würzburg

KURSBEIRAT DER D.A.F.

Prof. Dr. med. Johannes Hamel, München

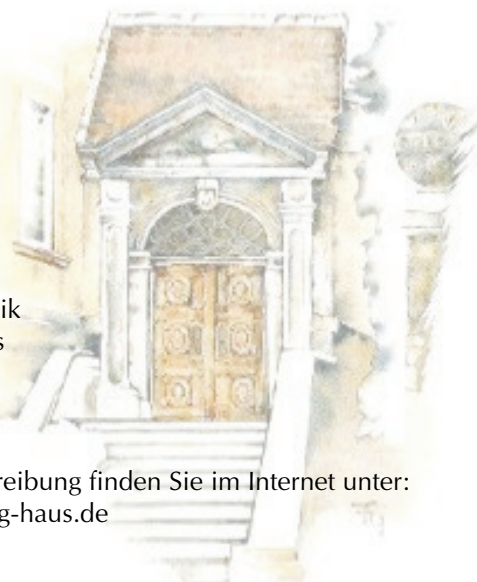
ZERTIFIZIERTE ÄRZTLICHE FORTBILDUNG

Bayerische Landesärztekammer
Stammnummer der Veranstaltung: 160517
19 Punkte in Kategorie C

Klinischer Workshop Kinderfuß

Würzburg, 27.-28.06.2008

Deutsche Assoziation für Fuß und Sprunggelenk e.V.



KURSORT

Orthopädische Klinik
König-Ludwig-Haus
(Hörsaal)
Brettreichstraße 11
97074 Würzburg

Eine Anfahrtsbeschreibung finden Sie im Internet unter:
www.koenig-ludwig-haus.de

REFERENTEN UND INSTRUKTOREN

Prof. Dr. med. Esther Asan, Würzburg
Dr. med. Leonhard Döderlein, Aschau
Dr. med. Volker Ettl, Würzburg
Prof. Dr. med. Johannes Hamel, München
Prof. Dr. med. Burkhard Höcht, Würzburg
Priv.-Doz. Dr. med. Peter Raab, Würzburg
Priv.-Doz. Dr. med. Robert Rödl, Münster
Dr. med. Alexander Rucker, Würzburg
Priv.-Doz. Dr. med. Bettina Westhoff, Düsseldorf

ABENDESSEN AM FREITAG

Am Abend des ersten Kurstages sind die Teilnehmer/Innen ab 19:00 Uhr zu einem gemeinsamen Abendessen eingeladen.

Kursprogramm Freitag

08.30	Begrüßung P. Raab, J. Hamel
08.45	Entwicklung des kindlichen Fußes E. Asan
09.15	Klinische Diagnostik kindlicher Fußdeformitäten J. Hamel
09.45	Bildgebende Diagnostik kindlicher Fußdeformitäten A. Rucker
10.00	Ganganalyse L. Döderlein
10.30	Kaffeepause
11.00	<u>Der idiopathische Klumpfuß</u> Moderation L. Döderlein Pathomorphologie R. Rödl (20') Konservative Behandlung / Ponseti-Konzept B. Westhoff (20') Operative Primärbehandlung J. Hamel (20') Behandlung des Klumpfußrezidivs und residualer Formen V. Ettl (20')
13.00	Mittagessen (Kantine König-Ludwig-Haus)
14.00	Anatomische Grundlagen N. N.
14.30	Regionalanaesthesiologische Verfahren zur Schmerztherapie U. Schwemmer
15.00	<u>Demonstrationen an Präparaten</u> P. Raab, L. Döderlein, A. Rucker - Cincinatti-Zugang / peritales Release - Mittelfuß- und Kalkaneus-Osteotomien <u>Praktische Demonstrationen</u> B. Westhoff, R. Rödl, V. Ettl - klinische Untersuchungen - Gipsredressionstechniken
18.00	Ende des wissenschaftlichen Tagesprogramms
19:00	Abendveranstaltung

Kursprogramm Samstag

09.00	<u>Der kindliche Plattfuß</u> Moderation R. Rödl Pathomorphologie J. Hamel (20') Talus vertikal P. Raab (15') Arthrorise-Techniken R. Rödl (20') Kalkaneus-Verlängerungsosteotomie P. Raab (20')
10.30	Kaffeepause
11.00	Der kindliche Hohlfuß J. Döderlein
11.30	Verletzungen der Sprunggelenke und des Fußes im Kindesalter B. Höcht
12.00	Mittagsimbiss mit Snacks (Werkstatt Firma Efinger)
13.00	Herstellung, Werkstoffe, Einlagen (Propriozeption), Orthesenversorgung Referenten und Mitarbeiter der Firma Efinger
14.30	Vorfußdeformitäten im Kindesalter R. Rödl
15.00	<u>Roundtable</u> Moderation A. Rucker Falldemonstrationen aus der Teilnehmergruppe
15.30	Ende der Veranstaltung Abgabe der Evaluationsbögen Ausgabe der Teilnahmebescheinigungen

