

# 29.-30. Juni 2007 Würzburg

## Zertifikat Fußchirurgie

Deutsche Assoziation für Fuß und Sprunggelenk e.V.

### KURSinFORMATION & ANMELDUNG

event & marketing services  
Dr. med. Michael Groth  
Elstraße 12  
D-92421 Schwandorf-Fronberg  
Telefon: 0049-(0)9431-610724  
eMail: zertifikat@online.de



Aufgrund der begrenzten Teilnehmerzahl ist eine vorherige Anmeldung zwingend erforderlich.

### TEILNAHMEGEBÜHR

Euro 330,- für Mitglieder der D.A.F.  
Euro 430,- für Nicht-Mitglieder  
Euro 50,- Ermäßigung für Teilnehmer Neue Bundesländer

### HOTEL-INFORMATION

In den folgenden Hotels können wir ein Zimmerkontingent zu Sonderkonditionen bereitstellen. Teilnehmer des Kurses können dort unter dem Stichwort "KFO" eine Reservierung selbst vornehmen. Beachten Sie bitte, dass die Kontingente am 25.05.2007 verfallen.

Hotel Mercure, Dreikronenstr. 27, Würzburg  
Tel. 0049-(0)931-41930, Fax: 0049-(0)931-4193460  
eMail: H1697@accor.com  
(Euro 91,- im EZ oder ggf. einzelgenutzten DZ inklusive Frühstücksbuffet)

Hotel Am Congress Centrum, Pleichertorstr. 26, Würzburg  
Tel. 0049-(0)931-2307970, Fax: 0049-(0)931-50246  
eMail: info@hotel-am-congress-centrum.de  
(Euro 89,- im EZ oder ggf. einzelgenutzten DZ inklusive Frühstücksbuffet)


## DARCO – Plattensysteme für die Rückfußchirurgie.

Beide Platten sind Bestandteile unseres Modularen Rückfuß-Sets (MRS™)

### PIA™

Winkelstabile Stegplatte für die Evans-Osteotomie


- > stabile Vierpunktfixierung auf engstem Raum
- > genau dosierte Korrektur
- > kein zusätzliches Beckenkamm-Interponat notwendig
- > 5 Stegbreiten von 0 bis 8 mm



### DPS™

Winkelstabile Stufenplatte für die Calcaneus-Verschiebeosteotomie

- > genau dosierte Verschiebung der Ferse
- > 3 Stufenvarianten: 6, 8, 10 mm




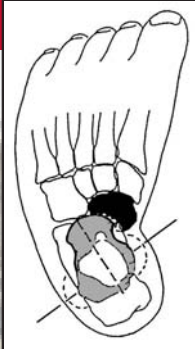
Wright Medical SJO  
Small Joint Orthopedics  
Department | EMEA  
Gewerbegebiet 18  
82399 Raisting, Germany  
Tel. +49 (0) 88 07.92 28-0  
Fax +49 (0) 88 07.92 28-23  
info@darco-europe.com  
www.darco-europe.com



# D.A.F. Zertifikat Fußchirurgie

## Klinischer Workshop Kinderfuß

Deutsche Assoziation für Fuß und Sprunggelenk e.V.



### WISSENSCHAFTLICHE LEITUNG

Priv.-Doz. Dr. med. Peter Raab, Würzburg

### KURSBEIRAT DER D.A.F.

Prof. Dr. med. Johannes Hamel, München


### ZERTIFIZIERTE ÄRZTLICHE FORTBILDUNG

Bayerische Landesärztekammer  
Stammnummer der Veranstaltung: 112818  
20 Punkte in Kategorie C

# Klinischer Workshop Kinderfuß

Würzburg, 29.-30.06.2007

Deutsche Assoziation für Fuß und Sprunggelenk e.V.



## KURSORT

Orthopädische Klinik  
König-Ludwig-Haus  
(Hörsaal)  
Brettreichstraße 11  
97074 Würzburg

Eine Anfahrtsbeschreibung finden Sie im Internet unter:  
[www.koenig-ludwig-haus.de](http://www.koenig-ludwig-haus.de)

## REFERENTEN UND INSTRUKTOREN

Dr. med. Leonhard Döderlein, Heidelberg  
Prof. Dr. med. Detlev Drenckhahn, Würzburg  
Dr. med. Volker Ettl, Würzburg  
Prof. Dr. med. Johannes Hamel, München  
Dr. med. Maurizio de Pellegrin, Mailand, Italien  
Priv.-Doz. Dr. med. Peter Raab, Würzburg  
Dr. med. Alexander Rucker, Würzburg  
Priv.-Doz. Dr. med. Bettina Westhoff, Düsseldorf

## ABENDESSEN AM FREITAG

Am Abend des ersten Kurstages sind die Teilnehmer/Innen ab 19:00 Uhr zu einem gemeinsamen Abendessen eingeladen.

## Kursprogramm Freitag

08.30	Begrüßung P. Raab, J. Hamel
08.45	Entwicklung des kindlichen Fußes D. Drenckhahn
09.15	Klinische Diagnostik kindlicher Fußdeformitäten J. Hamel
09.45	Bildgebende Diagnostik kindlicher Fußdeformitäten A. Rucker
10.15	Ganganalyse L. Döderlein
10.30	Kaffeepause
11.00	<u>Der idiopathische Klumpfuß</u> Pathomorphologie M. de Pellegrin (20') Konservative Behandlung / Ponseti-Konzept B. Westhoff (20') Operative Primärbehandlung J. Hamel (20') Behandlung des Klumpfußrezidivs und residualer Formen V. Ettl (20')
13.00	Mittagessen (Cafeteria König-Ludwig-Haus)
14.00	Transfer in die Anatomie Institut für Anatomie und Zellbiologie Koellikerstraße 6 97070 Würzburg
14.30	Anatomische Grundlagen D. Drenckhahn
15.00	<u>Demonstrationen an Präparaten</u> A. Cincinatti-Zugang / peritales Release B. Sehnentransfer Tibialis anterior und posterior C. Kalkaneus-Osteotomien
18.00	Ende des wissenschaftlichen Tagesprogramms
19:00	Abendveranstaltung

## Kursprogramm Samstag

09.00	Der kindliche Hohlfuß J. Döderlein
09.30	<u>Der kindliche Plattfuß</u> Pathomorphologie J. Hamel (20') Talus vertikal P. Raab (20') Arthrorise-Techniken M. De Pellegrin (20')
	Kalkaneus-Verlängerungsosteotomie P. Raab (20')
11.00	Pitfalls bei Calcaneus-Verlängerungsosteotomie L. Döderlein
11.20	Der Kinderschuh B. Westhoff
11.40	Kaffeepause mit Snacks (Werkstatt Firma Efinger)
12.00	Herstellung, Werkstoffe, Einlagen (Propriozeption), Orthesenversorgung Referenten und Mitarbeiter der Firma Efinger
13.30	Tarsale Coalitio im Kindesalter J. Hamel
13.50	Vorfußdeformitäten im Kindesalter M. de Pellegrin
14.10	<u>Roundtable</u> Falldemonstrationen aus der Teilnehmergruppe A. Rucker
15.00	Ende der Veranstaltung Abgabe der Evaluationsbögen Ausgabe der Teilnahmebescheinigungen

